

PRÉAMBULE

- Déballer soigneusement le produit. S'assurer de l'absence de dommage et du bon fonctionnement.
- Ne pas engager de réparation ou de modification soi-même sous peine d'annulation de la garantie.

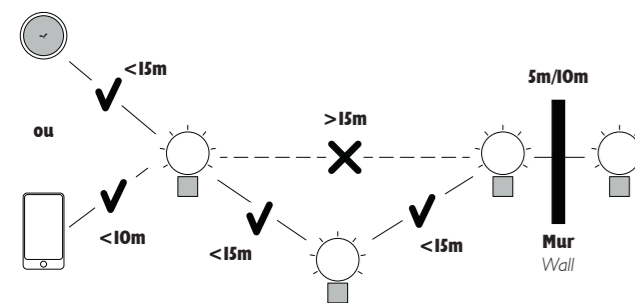
- ⚠ Si le produit est endommagé et pour toutes questions relatives à son utilisation, merci de vous adresser à votre revendeur.

INSTALLATION

- Pour installer votre luminaire en toute sécurité et obtenir un éclairage optimal, veuillez suivre les instructions d'installation & les consignes de sécurité détaillées sur le feuillet annexe.


Bluetooth

- Ce luminaire est équipé de la technologie Bluetooth. Elle permet de créer un réseau de luminaires Fermob et de les piloter simultanément via l'application Fermob Lighting, ou l'interrupteur connecté Ludo. Pour un fonctionnement optimal, assurez-vous de respecter les distances indiquées sur le schéma :



MODE DE FONCTIONNEMENT

- Une fois installée, vous pouvez utiliser l'applique Moon! Ø15 comme un luminaire traditionnel, et l'allumer ou l'éteindre grâce à votre interrupteur mural.



VARIATION DE L'INTENSITÉ

- Ne pas utiliser de variateur ni de bouton poussoir mécanique pour faire varier l'intensité lumineuse de l'applique Moon! Ø15.
- Si vous souhaitez varier l'intensité lumineuse, et/ou changer la température de couleur, téléchargez l'application Fermob Lighting, disponible gratuitement sur les stores Google et Apple, et/ou utilisez l'interrupteur connecté Ludo.

Bluetooth

- Ce luminaire est équipé de la technologie Bluetooth. Elle offre des fonctionnalités supplémentaires.
- L'applique Moon! Ø15 est compatible avec l'interrupteur connecté Ludo.
- Il est possible de régler la température d'éclairage de blanc chaud 2700°K à blanc froid 6000 °K par le biais de l'application Fermob Lighting, ou grâce à l'interrupteur connecté Ludo. *Nota : le luminaire est réglé par défaut sur 3000°K*
- Téléchargez notre application Fermob lighting et laissez-vous guider !



- Retrouvez toutes les réponses à vos questions directement dans la FAQ (Foire aux Questions) de l'application, et sur fermob.com.

FONCTION RESET

- En cas de problème de connexion ou besoin de jumeler votre luminaire à un nouveau smartphone, veuillez réinitialiser les paramètres d'usine en suivant les instructions :
 1. Eteindre puis rallumer le luminaire 3 fois de suite à l'aide de l'interrupteur mural >> le luminaire clignote 2 fois
 2. Attendre qu'il s'éteigne >> vous avez 1 sec. pour basculer l'interrupteur mural sur la position Off.
 3. Lorsque vous rallumerez le luminaire, vous aurez restauré les paramètres d'usine.

ENTRETIEN



- Utiliser de l'eau claire ou savonneuse, ou un détergent au PH neutre (5 à 8) pour les salissures très incrustées
- Appliquer à l'aide d'une éponge douce ou d'un chiffon doux blanc en matière non abrasive. Rincer à l'eau.
- Essuyer soigneusement pour éviter les traces de calcaire

INFORMATIONS TECHNIQUES

PROTECTION OUTDOOR : IP 54
 RESISTANT AUX UV
 BLUETOOTH MESH
 SELECTION T° DE LUMIERE CHAUD ↔ FROID

- Puissance consommée : 33 W
- Alimentation : AC 240V 0,24 A
- Température d'utilisation conseillée : 0 à 40°C
- Garantie du produit : 2 ans

CONFORMITÉ À LA RÉGLEMENTATION

La source de ce luminaire peut être remplacée en fin de vie. Pour cela, demandez l'avis d'une personne qualifiée.
 Conformément à la directive DEEE 2012/19/UE, vous avez obligation, en fin de vie, de retourner ce produit à un point de collecte pour recyclage. Pour toutes informations complémentaires, contactez Fermob.
 Fermob déclare le présent produit conforme aux directives européennes suivantes : Basse tension (2014/35/UE), Substances dangereuses (2011/65/UE), Compatibilité électromagnétique (2014/30/UE), Batterie (2006/66/EC) et Equipements radioélectriques (2014/53/UE).

FOREWORD

- Remove the product carefully from its packaging. Check that the product is not damaged and that it works correctly.
- Do not attempt to make any repairs or carry out any modifications yourself, as this would invalidate the guarantee.

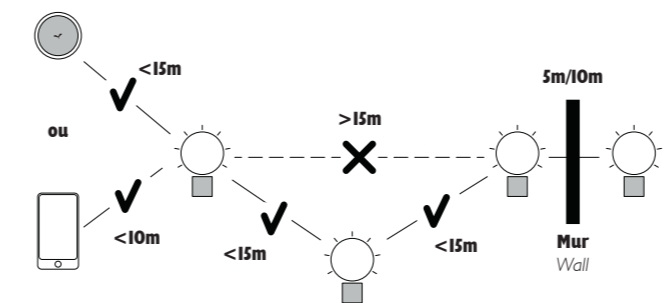
- ⚠ If the product is damaged, or if you have any questions about using the product, please contact your retailer.

INSTALLATION

- For guidance on setting up your lamp safely and achieving optimal lighting, follow the installation and safety instructions in the attached leaflet.

Bluetooth

- This lamp is equipped with Bluetooth technology, allowing you to create a network of Fermob lamps and manage them simultaneously via the Fermob Lighting app or the Ludo smart switch. For optimal operation, do not exceed the distances shown in the diagram below:



OPERATING INSTRUCTIONS

- Once installed, you can use the Moon! Ø15 wall light bracket as a conventional lighting fixture and switch it on and off using your wall-mounted switch.



ADJUSTING THE BRIGHTNESS

- Do not use a dimmer or mechanical push-button switch to adjust the brightness of the Moon! Ø15 wall light bracket.
- To adjust the brightness and/or change the colour temperature, download the Fermob Lighting app, which is free from the Google and Apple stores, and/or use the Ludo smart switch.

Bluetooth

- This lamp is equipped with Bluetooth technology, which offers additional features.
- The Moon! Ø15 wall light bracket is compatible with the Ludo smart switch.
- The colour temperature can be adjusted between warm white (2,700°K) and cool white (6,000°K) using the Fermob Lighting app and/or the Ludo smart switch. *Note: the lamp is set to 3,000°K by default*
- Download our Fermob Lighting app and let us guide you!



- For answers to frequently asked questions, see the FAQ section in the app and at fermob.com.

RESET FUNCTION

- If you experience connection issues or need to pair your lamp with a new device, please perform a factory reset as indicated below:
 1. Switch your lamp off then on again three times using the wall-mounted switch >> the lamp will blink twice.
 2. Wait for the lamp to turn off >> you then have one second to flick the wall-mounted switch to the Off position.
 3. When you switch the lamp back on again, the factory settings will have been restored.

MAINTENANCE



- Use fresh water, soapy water or a detergent with a neutral PH (5 to 8) for heavily ingrained dirt.
- Apply with a soft sponge or a white soft cloth made of a non-abrasive material. Rinse with water.
- Wipe carefully to prevent limescale marks.

TECHNICAL INFORMATION

OUTDOOR PROTECTION: IP 54
 RESISTANT TO UV RAYS
 BLUETOOTH MESH
 LIGHT TEMP. SELECTION WARM ↔ COOL

- Power consumption: 33 W
- Power supply: AC 240V 0,24 A
- Recommended operating temperature: 0 to 40 °C
- Product guarantee: 2 years

REGULATORY COMPLIANCE

The light source can be replaced at the end of its life. Request assistance from a qualified person.
 In accordance with WEEE Directive 2012/19/EU, you must return this product to a collection point for recycling at the end of its service life. If you require any further information, please contact Fermob.
 Fermob declares that this product conforms to the following European directives: Low Voltage Directive (2014/35/EU), RoHS Directive (2011/65/EU), Electromagnetic Compatibility Directive (2014/30/EU), Battery Directive (2006/66/EC) and Radio Equipment Directive (2014/53/EU).

VORWORT

- Produkt vorsichtig auspacken. Auf Schäden überprüfen und ordnungsgemäße Funktion testen.
- Nicht selbst Reparaturen oder Änderungen vornehmen, sonst erlischt die Garantie.

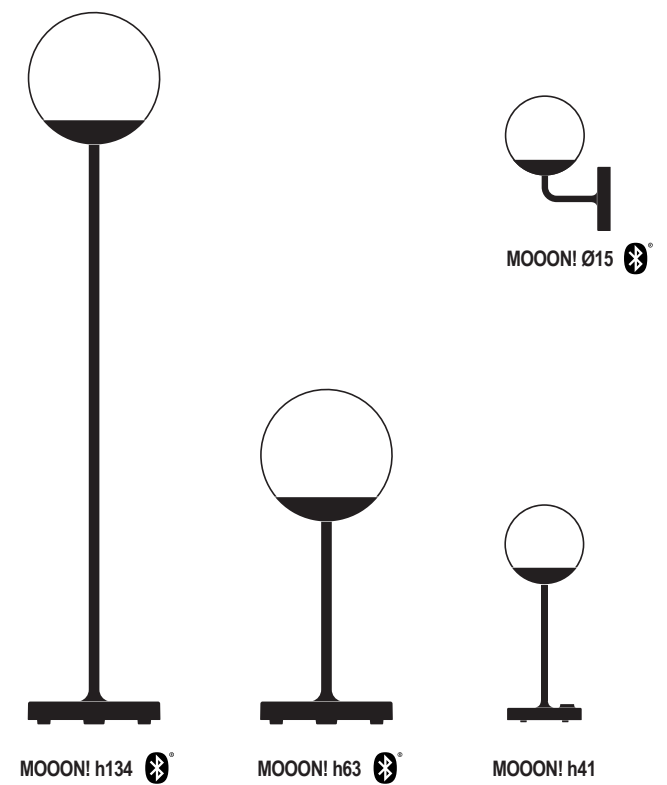
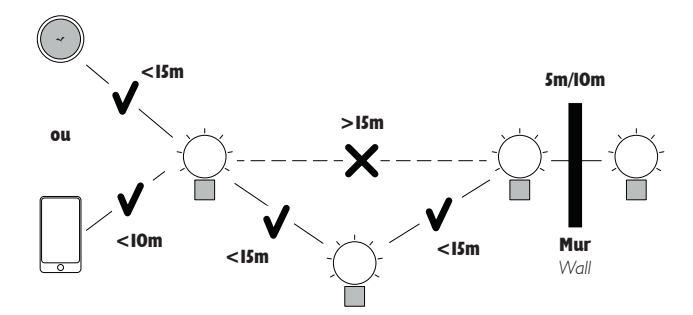
⚠ Falls das Produkt Schäden aufweist und bei jeglichen Fragen zu seiner Verwendung wenden Sie sich bitte an Ihren Händler.

AUFBAU

- Um Ihre Leuchte sicher zu montieren und eine optimale Beleuchtung zu erzielen, befolgen Sie bitte die Installationsanweisungen und Sicherheitshinweise auf dem beigelegten Blatt.

Bluetooth

- Diese Leuchte verfügt über Bluetooth-Technologie. Sie können mit ihr ein Netz aus Fermob-Leuchten bilden und dieses simultan über die App Fermob Lighting oder über den Netzwerkschalter Ludo steuern. Achten Sie auf die Abstände in der Abbildung, um eine optimale Funktion zu gewährleisten:



FUNKTIONSWEISE

- Nach der Installation können Sie Moon! Ø15 wie eine herkömmliche Leuchte verwenden und sie mit Ihrem Wandschalter ein- oder ausschalten.



HELLIGKEITSEINSTELLUNG

- Um die Helligkeit der Leuchte Moon! Ø15 zu verändern, ist kein Dimmer oder mechanischer Schalter notwendig.
- Wenn Sie die Helligkeit und/oder die Farbtemperatur verändern möchten, laden Sie die App Fermob Lighting herunter, gratis verfügbar in den Stores von Google und Apple, und/oder verwenden Sie den Netzwerkschalter Ludo.

Bluetooth

- Diese Leuchte verfügt über Bluetooth-Technologie. Sie bietet zusätzliche Funktionen.
- Moon! Ø15 ist mit dem Netzwerkschalter Ludo kompatibel.
- Mit der App Fermob Lighting oder dem Netzwerkschalter Ludo ist es möglich, die Lichttemperatur von Warmweiß mit 2.700 K auf Kaltweiß mit 6.000 K zu ändern.
Hinweis: Die Leuchte hat standardmäßig eine Lichttemperatur von 3.000 K.
- Laden Sie unsere App Fermob Lighting herunter und lassen Sie es sich zeigen!



- Sie finden alle Antworten auf mögliche Fragen in den FAQ der App und auf fermob.com.

RESET-FUNKTION

- Falls Probleme mit der Verbindung auftreten oder Sie Ihre Leuchte mit einem neuen Smartphone koppeln möchten, setzen Sie die Leuchte gemäß folgenden Anweisungen auf die Werkseinstellungen zurück:
 1. Leuchte dreimal nacheinander mit dem Wandschalter aus- und wieder einschalten >> die Leuchte blinkt zweimal.
 2. Warten, bis sich die Leuchte abschaltet >> Sie müssen innerhalb einer Sekunde den Wandschalter in die Aus-Stellung bringen.
 3. Wenn Sie die Leuchte nun wieder einschalten, sind die Werkseinstellungen wieder hergestellt.

PFLEGE



Bei stark eingebrannten Schmutzspuren klares oder seifiges Wasser oder ein Reinigungsmittel mit neutralem PH-Wert (5 bis 8) verwenden



Mit einem weichen Schwamm oder einem weichen, weißen Tuch aus nicht-abrasivem Material auftragen. Mit Wasser nachwischen.



Sorgfältig abwischen, um Kalkspuren zu vermeiden.

TECHNISCHE INFORMATIONEN



OUTDOOR-SCHUTZ:
IP 44



STOßFEST UND UV-BESTÄNDIG



BLUETOOTH MESH



AUSWAHL DER LICHTTEMPERATUR
WARMES ↔ KALTES

- Stromverbrauch: 7 W
- Stromversorgung: AC 100-240V / DC 24V 1,5A
- Empfohlene Nutzungstemperatur: 0 bis 40 °C
- Produktgarantie: 2 Jahre

REGELKONFORMITÄT

Das Leuchtmittel dieser Leuchte kann am Lebensende ersetzt werden. Bitten Sie hierzu eine qualifizierte Person um Hilfe.
Gemäß Vorschrift DEEE 2012/19/EU sind Sie verpflichtet, dieses Produkt am Ende seiner Nutzungsdauer zum Recycling zu einem Sammelpunkt zu bringen. Für weitere Informationen nehmen Sie Kontakt mit Fermob auf.
Fermob erklärt, dass das vorliegende Produkt den folgenden europäischen Vorschriften entspricht: Niederspannung (2014/35/EU), Gefährliche Stoffe (2011/65/EU), Elektromagnetische Verträglichkeit (2014/30/EU), Batterien und Akkumulatoren (2006/66/EG) und Funkanlagen (2014/53/EU).



moon! ø15
wall light
design Tristan Löhner